



EY Start-up-
Barometer Europa
2022

Design der Studie



Florian Haas

Head of Startup
EY Österreich

Wagramer Straße 19
1220 Wien
Telefon +43 1 211 70 1156
florian.haas@at.ey.com


Das EY Start-up-Barometer Europa erscheint seit 2017 jährlich.

Quellen: Pressemitteilungen der Startups oder Investoren, Presseberichterstattung, Crunchbase; kein Anspruch auf Vollständigkeit

- ▶ Die vorliegende Studie beschränkt sich weitestgehend auf Start-ups, die nicht älter als zehn Jahre sind. Ausnahmen sind solche Unternehmen, deren Gründungsjahr nicht bekannt ist, oder die trotz eines höheren Alters in der öffentlichen Wahrnehmung weiterhin als Startups gelten.
- ▶ Alle Währungsumrechnungen auf Basis der durchschnittlichen Halbjahres-Wechselkurse zum Euro im Jahr 2022



Top 5-Destinationen 2022, Gesamtfinanzierungssumme in Mio. EUR



75 Milliarden Euro Risikokapital für Start-ups in Europa - Anzahl der Finanzierungsrunden auf Rekordniveau des Vorjahres

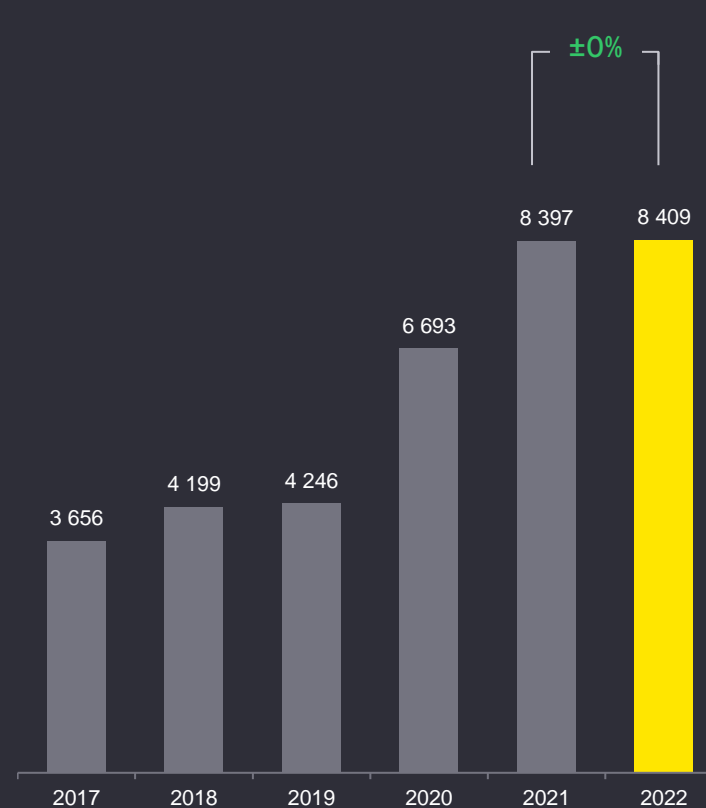
Start-up-Finanzierungen in Europa 2017 bis 2022

Anzahl und Wert der Finanzierungsrunden in Europa

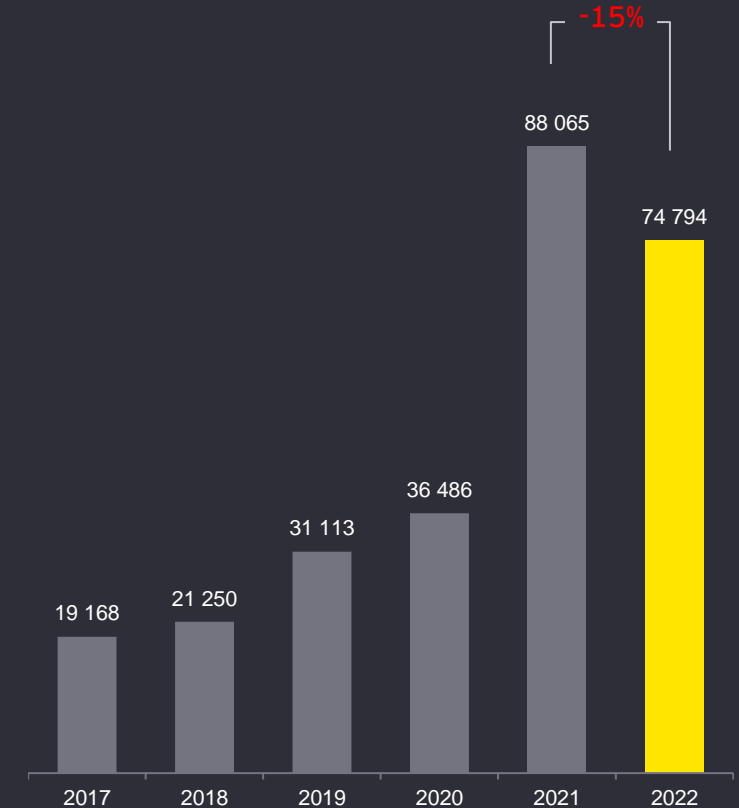
Start-ups in Europa erhielten im vergangenen Jahr 75 Milliarden Euro Risikokapital. Das sind zwar 15 Prozent bzw. gut 13 Milliarden Euro weniger als im Rekordjahr zuvor, allerdings immerhin doppelt so viel wie 2020.

Die Anzahl der Finanzierungsrunden erreichte mit 8.409 Deals erneut das hohe Vorjahresniveau: 2021 waren sogar 12 Runden weniger gezählt worden.

Zahl



Wert in Millionen Euro



Rekordvolumen von mehr als 46 Milliarden Euro im ersten Halbjahr 2022 - zweites Halbjahr dann aber mit starkem Rückgang

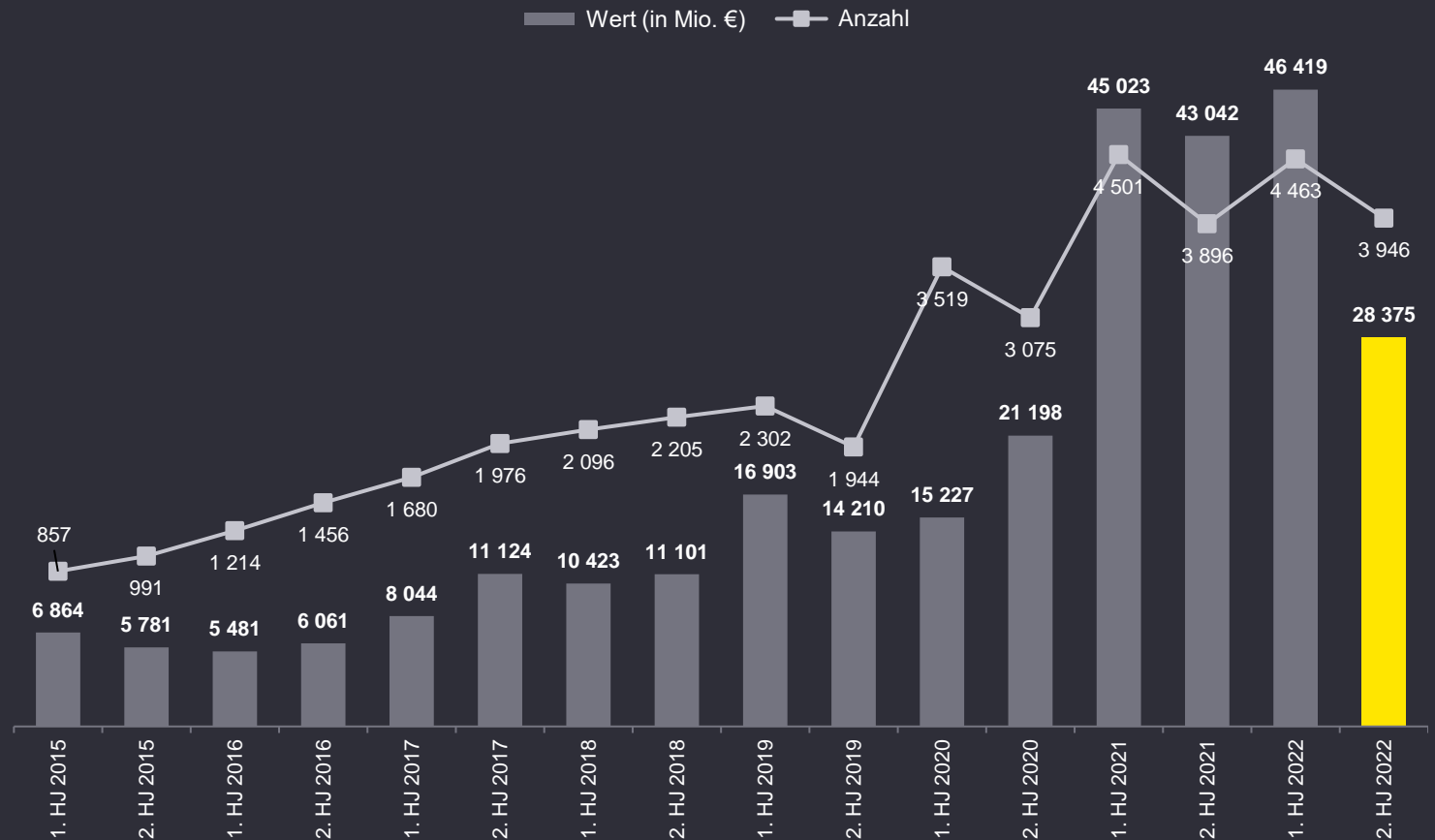
Start-up-Finanzierungen in Europa 2015 bis 2022

Anzahl und Wert der Finanzierungsrunden in Europa nach Halbjahren

Nachdem in den drei Halbjahren von Anfang 2021 bis Jahresmitte 2022 Start-ups in Europa Rekordsummen an Risikokapital von jeweils mehr als 43 Milliarden Euro erhalten hatten, brach im zweiten Halbjahr das Volumen geradezu ein: Gegenüber dem ersten Halbjahr 2022 ging es um 39 Prozent zurück, erreichte mit gut 28 Milliarden Euro allerdings immer noch den vierthöchsten Halbjahreswert im Untersuchungszeitraum.

Die Anzahl der Finanzierungsrunden ging im zweiten Halbjahr 2022 gegenüber dem ersten Halbjahr zwar auch deutlich - um immerhin mehr als 500 Abschlüsse - zurück, lag aber immer noch über dem Niveau des zweiten Halbjahres 2021 und markierte damit den dritthöchsten Stand seit 2015.

Zahl und Wert (in Millionen Euro)



Großbritannien bei Zahl der Finanzierungsrunden unangefochtener Spitzenreiter vor Deutschland und Frankreich - Österreich auf Rang 12

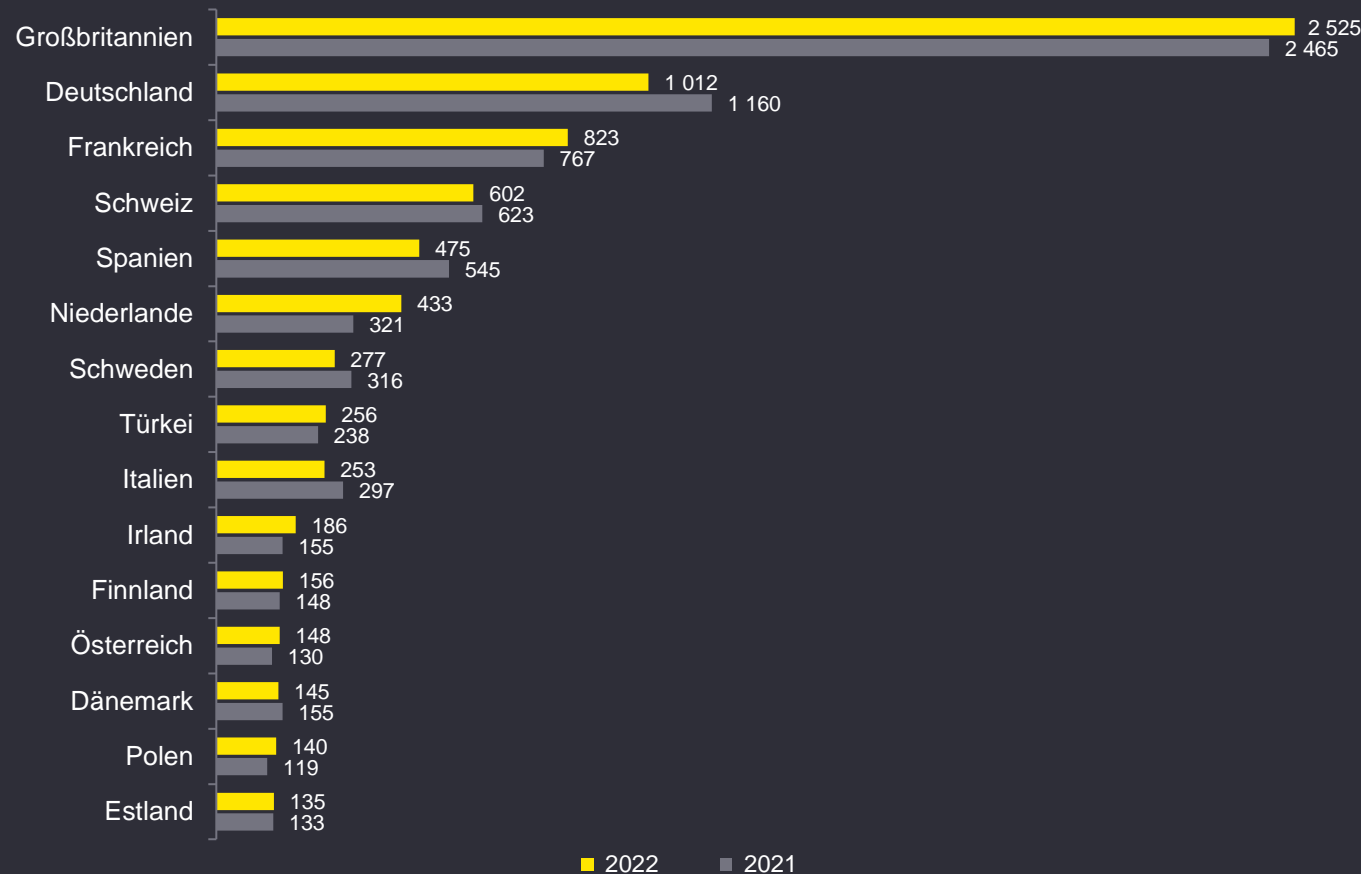
Start-up-Finanzierungen in Europa 2022 und 2021

Anzahl der Finanzierungsrunden je Land

In Großbritannien wurden 2022 mit 2.525 Deals die mit Abstand meisten Finanzierungsrunden in Europa gezählt. Gegenüber 2021 legte die Zahl der Abschlüsse dort noch einmal leicht - um 2 Prozent - zu.

Start-ups in Deutschland brachten es 2022 auf 1.012 Finanzierungsrunden, das sind 148 bzw. 13 Prozent weniger als 2021. In Frankreich wurden 823 Finanzierungsrunden registriert, immerhin 7 Prozent mehr als im Vorjahr.

9 der Top 15-Standorte verzeichneten 2022 mehr Finanzierungsrunden als im Vorjahr. 6 Standorte, darunter Deutschland als einziger der Top 3 Standorte, verzeichneten einen Rückgang der Finanzierungsrunden.



Finanzierungsvolumina: Großbritannien und Deutschland mit starken Rückgängen - Österreich auf Platz 16

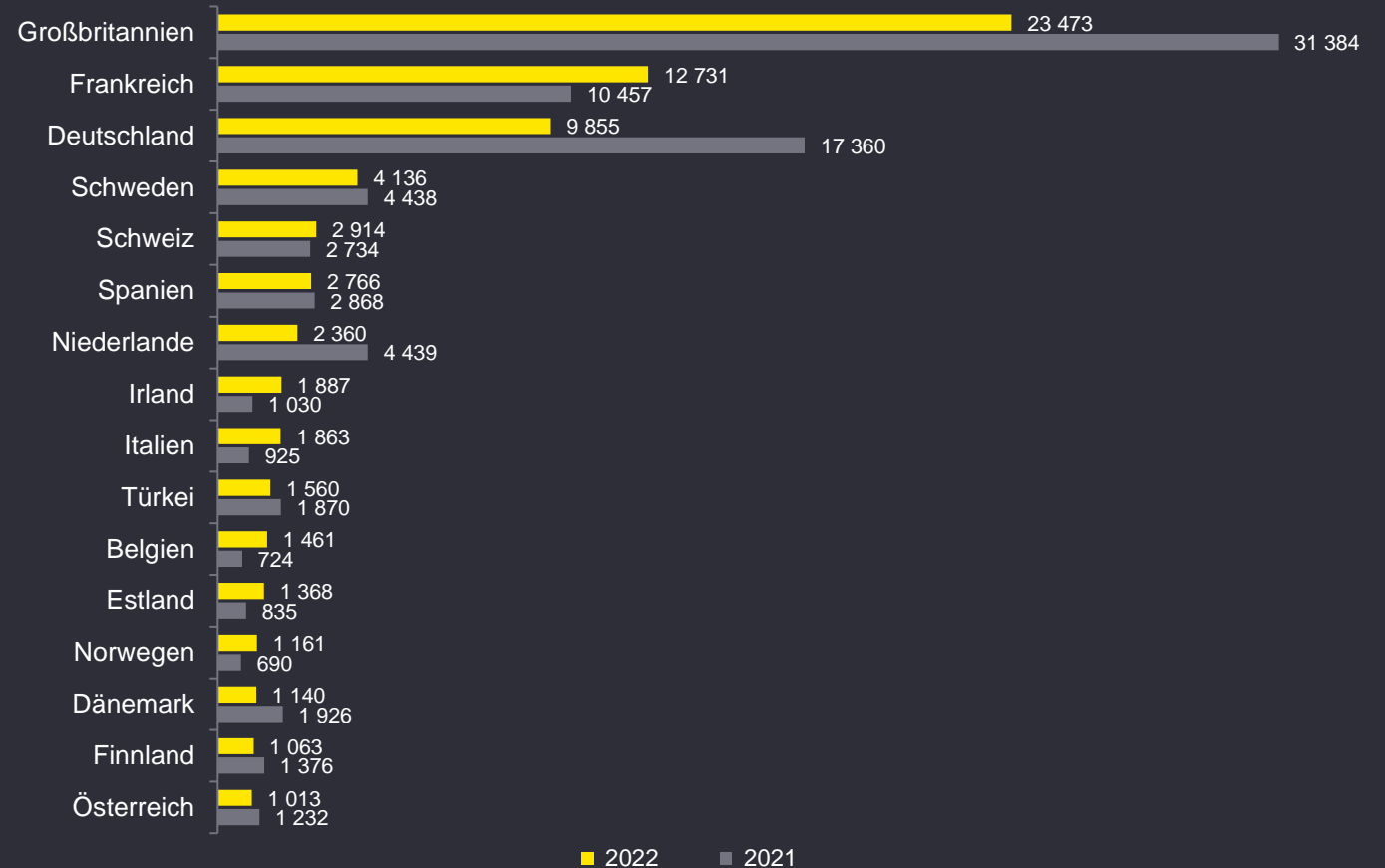
Start-up-Finanzierungen in Europa 2022 und 2021

Finanzierungssummen je Land (in Mio. Euro)

Auch beim Finanzierungsvolumen lag Großbritannien 2022 wieder klar vorne: Insgesamt wurden dort Risikokapitalfinanzierungen in Höhe von rund 23,5 Milliarden Euro registriert - gegenüber 2021 bedeutete das allerdings einen Rückgang um immerhin 25 Prozent. Noch deutlicher fiel das Minus in Deutschland aus: Hier lag das Gesamtvolumen 2022 mit rund 9,9 Milliarden Euro um ganze 43 Prozent unter dem Wert von 2021.

Die Start-up-Szene in Frankreich hingegen verzeichnete einen deutlich gestiegenen Zustrom an Investitionskapital: 12,7 Milliarden Euro bedeuteten ein Plus von 22 Prozent.

Das Finanzierungsvolumen in Österreich belief sich auf insgesamt gut eine Milliarde Euro; damit belegte die Start-up-Szene hierzulande im europäischen Vergleich Rang 16 hinter Finnland.



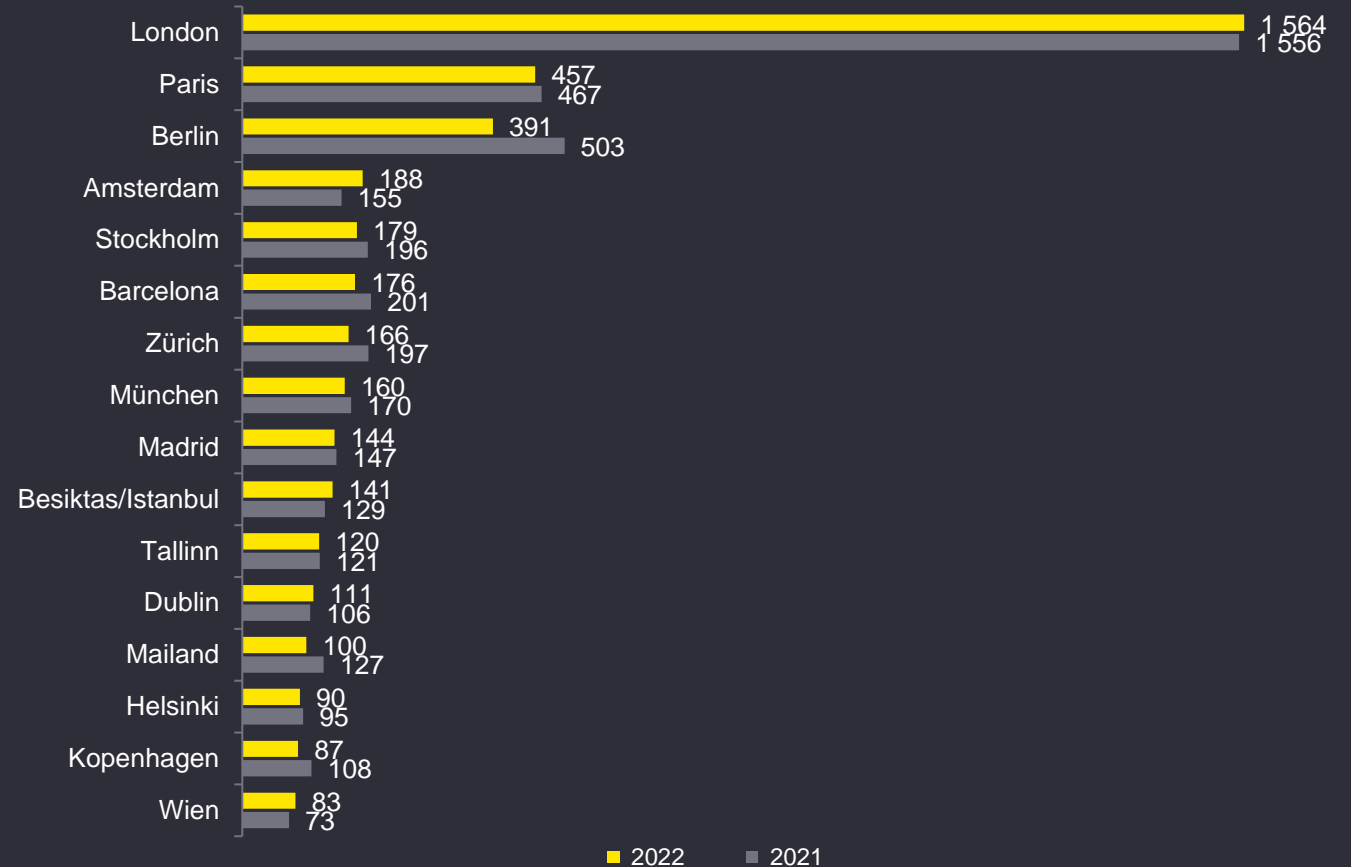
Städteranking: London weiter der Hotspot der europäischen Startup-Landschaft mit genauso vielen Deals wie Paris, Berlin, Amsterdam, Stockholm, Barcelona und Zürich zusammen

Start-up-Finanzierungen in Europa 2022 und 2021

Anzahl der Finanzierungsrunden je Stadt

London bleibt der unangefochtene Spitzenreiter im Städteranking: 1.564 Abschlüsse wurden dort 2022 gezählt, das sind sogar geringfügig mehr als im Vorjahr. Paris folgt mit 457 Deals auf Rang zwei, Berlin auf Rang drei bringt es auf 391 Abschlüsse - ein Minus von 22 Prozent gegenüber 2021.

Wien belegt im Städteranking Rang 16: Mit 83 Finanzierungsrunden wurden hier 10 Abschlüsse mehr als 2021 gezählt.



London auch beim Finanzierungsvolumen weit vorne: Investitionsvolumen höher als in Paris, Berlin und Stockholm zusammen - Wien auf Rang 14

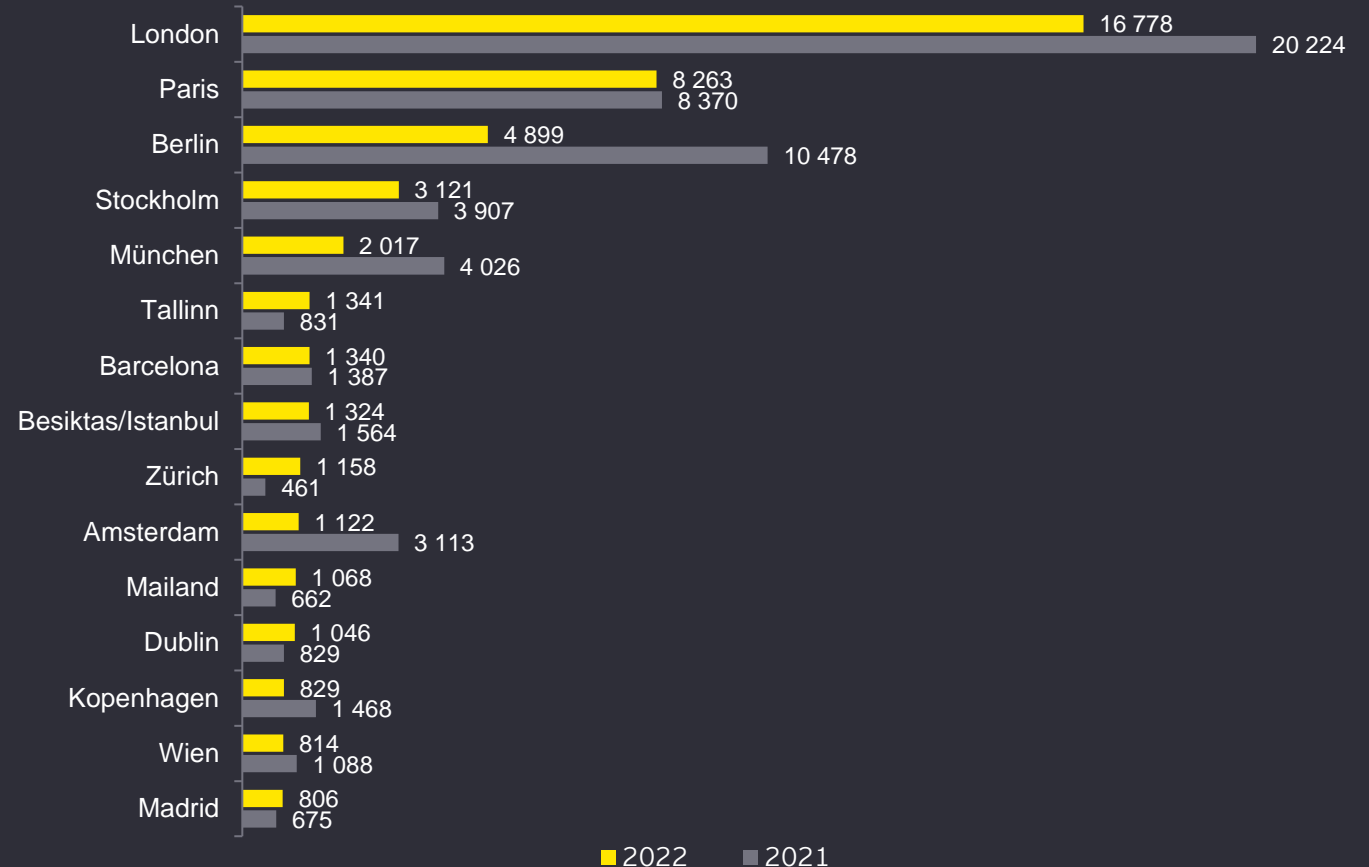
Start-up-Finanzierungen in Europa 2022 und 2021

Finanzierungssummen je Stadt (in Mio. Euro)

Wie in den Vorjahren vereinigte die Start-up-Szene in London 2022 das mit Abstand höchste Finanzierungsvolumen auf sich: Mit rund 16,8 Milliarden Euro wurde dort mehr Risikokapital in Startups investiert als in Paris, Berlin und Stockholm zusammen bzw. als in ganz Frankreich oder in ganz Deutschland.

Allerdings verzeichnete London gegenüber 2021 mit einem Minus von 17 Prozent einen deutlichen Rückgang an Investitionszuflüssen. Noch deutlicher fiel dieser mit einem Minus von 53 Prozent in Berlin aus.

Start-ups in Wien brachten es auf ein Gesamtfinanzierungsvolumen von 814 Millionen Euro - und ließen damit sogar die Start-up-Szene in Madrid hinter sich, die es auf Risikokapitalinvestitionen von insgesamt 806 Millionen Euro brachte.



Europa: Northvolt mit der einzigen Milliardeninvestition - vier der Top 10 Finanzierungsrunden bei französischen Startups

Top-10-Finanzierungsrunden in Europa 2022

Unternehmen	Monat	Finanzierungssumme in Mio. Euro *	Land
Northvolt	Juli	1 000	Schweden
Getir	März	720	Türkei
Bolt	Januar	628	Estland
Doctolib	März	500	Frankreich
Qonto	Januar	486	Frankreich
Back Market	Januar	478	Frankreich
Monzo	Februar	445	Großbritannien
wefox	Juli	399	Deutschland
Celonis	August	399	Deutschland
Contentsquare	Juli	395	Frankreich

* Die Umrechnung von Fremdwährungen in Euro wurde aufgrund der jeweiligen Halbjahres-Durchschnittskurse vorgenommen

EY | Building a better working world

Mit unserer Arbeit setzen wir uns für eine besser funktionierende Welt ein. Wir helfen unseren Kunden, Mitarbeitenden und der Gesellschaft, langfristige Werte zu schaffen und das Vertrauen in die Kapitalmärkte zu stärken.

In mehr als 150 Ländern unterstützen wir unsere Kunden, verantwortungsvoll zu wachsen und den digitalen Wandel zu gestalten. Dabei setzen wir auf Diversität im Team sowie Daten und modernste Technologien in unseren Dienstleistungen.

Ob Assurance, Tax & Law, Strategy and Transactions oder Consulting: Unsere Teams stellen bessere Fragen, um neue und bessere Antworten auf die komplexen Herausforderungen unserer Zeit geben zu können.

